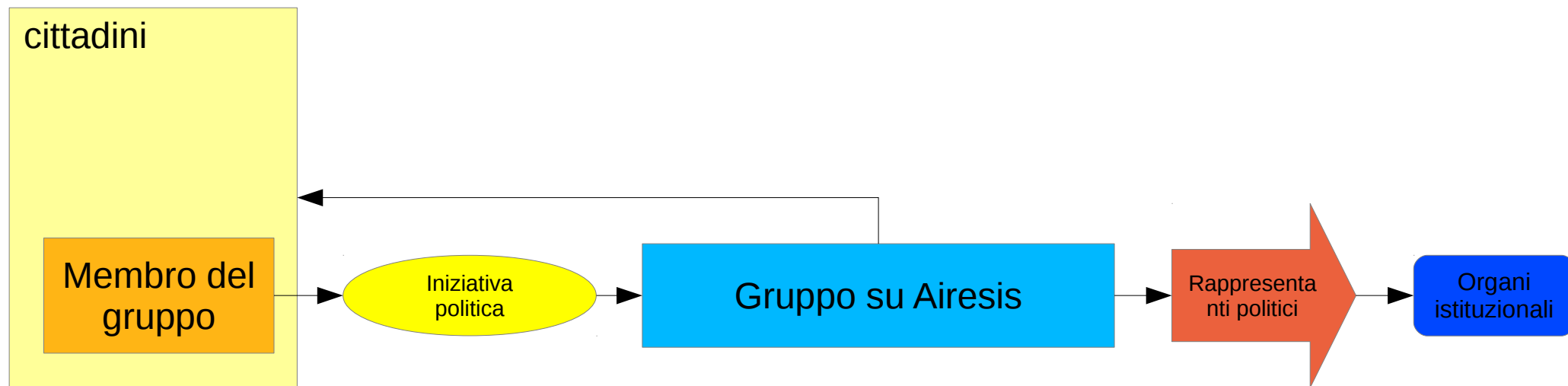
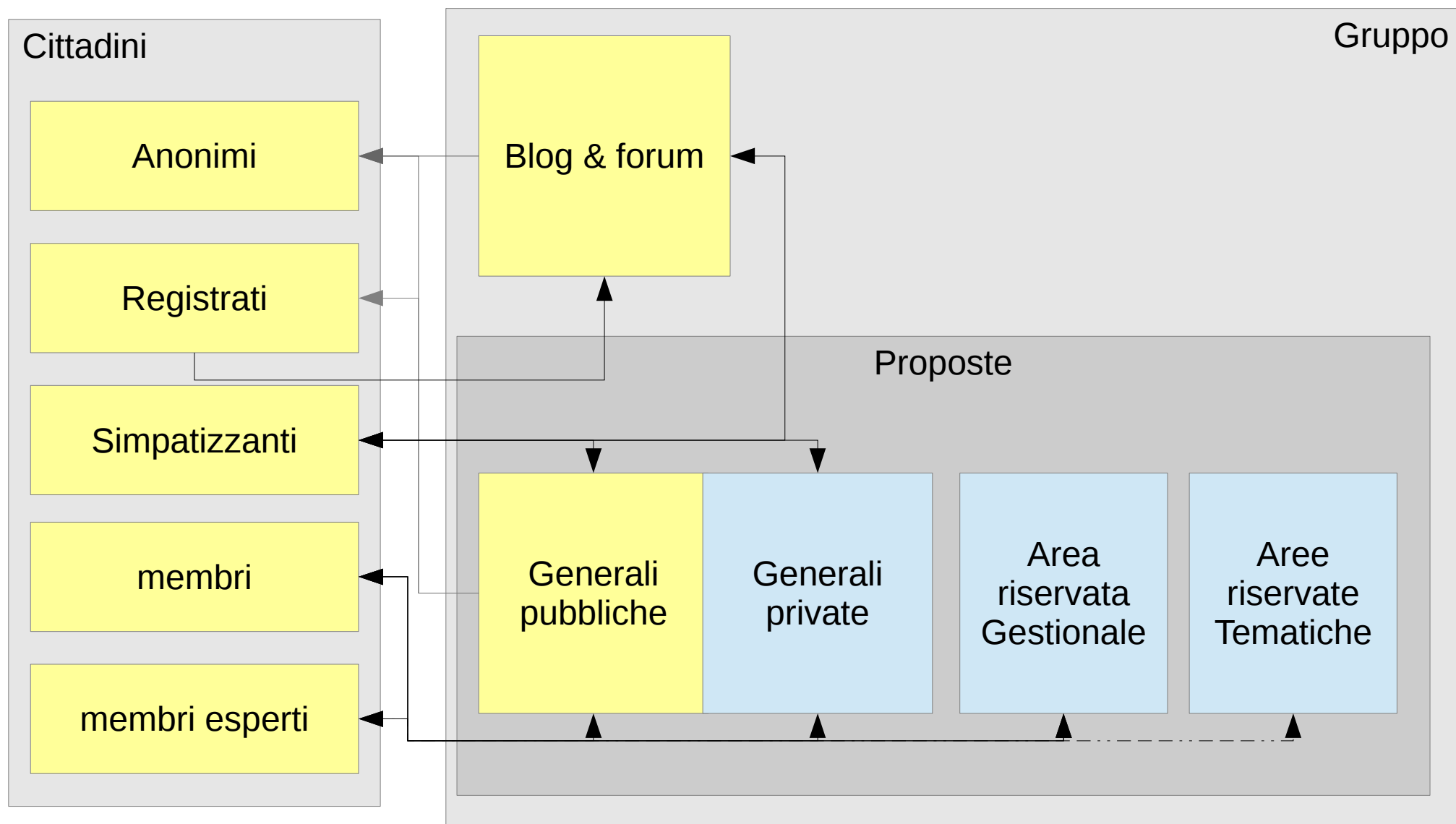


# Ipotesi di azione politica del Gruppo

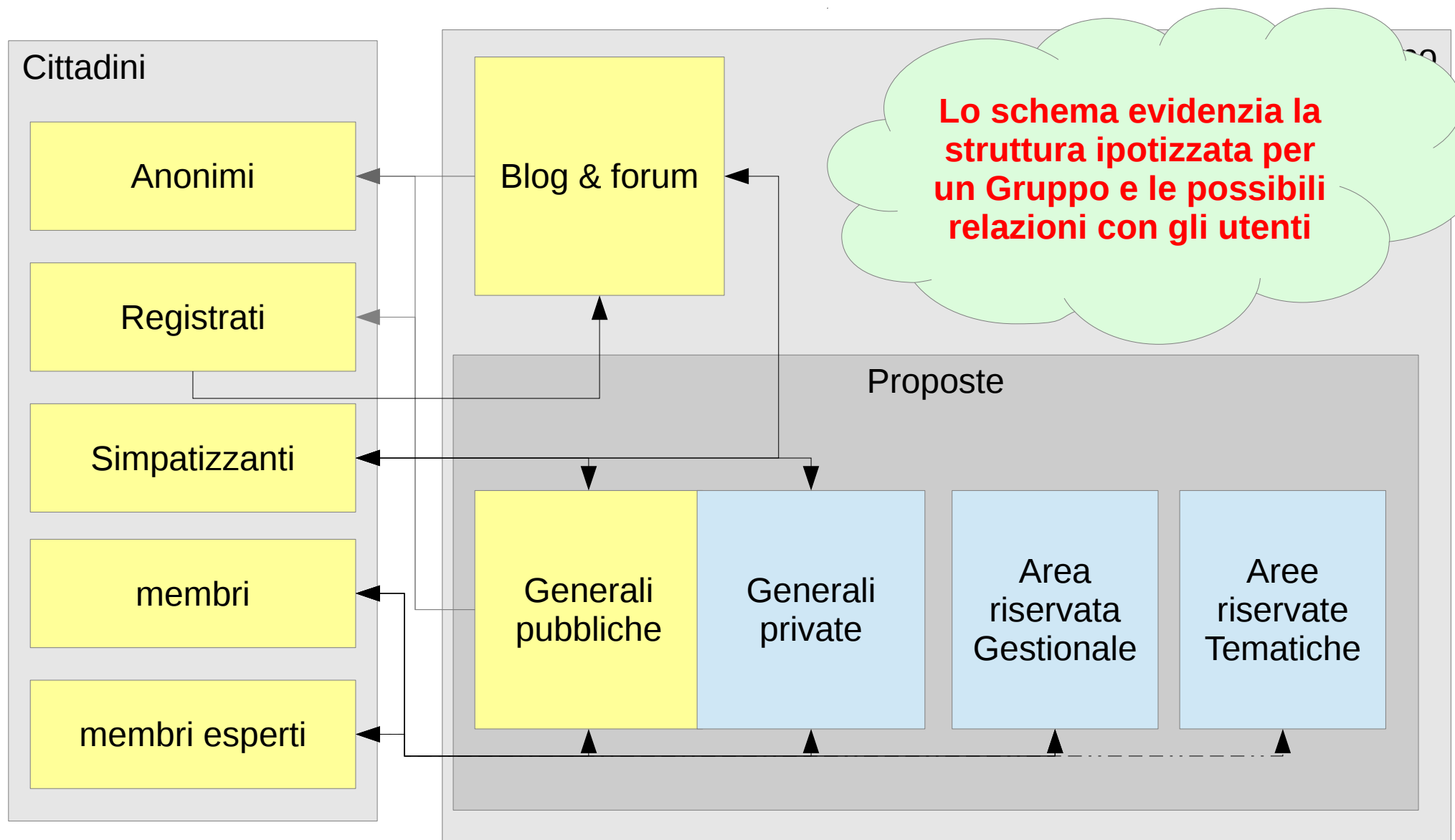
- Viene ipotizzato lo sviluppo di un gruppo politico autonomo, privo di un sistema di controllo esterno.
- L'azione politica dovrebbe concretizzarsi tramite dei rappresentanti politici di riferimento, inseriti in organi istituzionali (consigli comunali, consigli regionali, consigli regionali, parlamento), o accontentarsi di un'un'azione di promozione di idee e temi che educino e convincano l'elettorato e/o i loro rappresentanti.



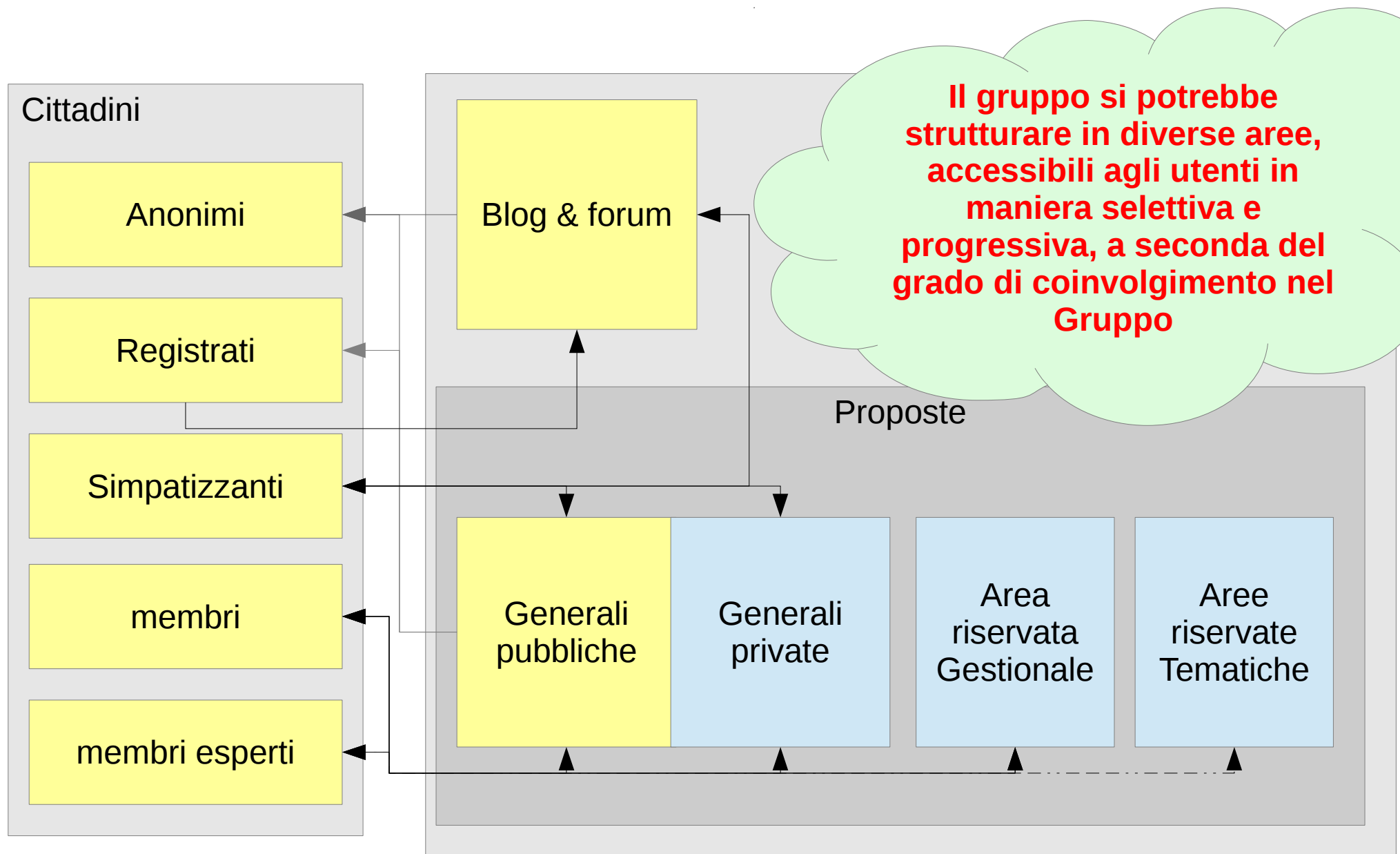
# Struttura di un Gruppo



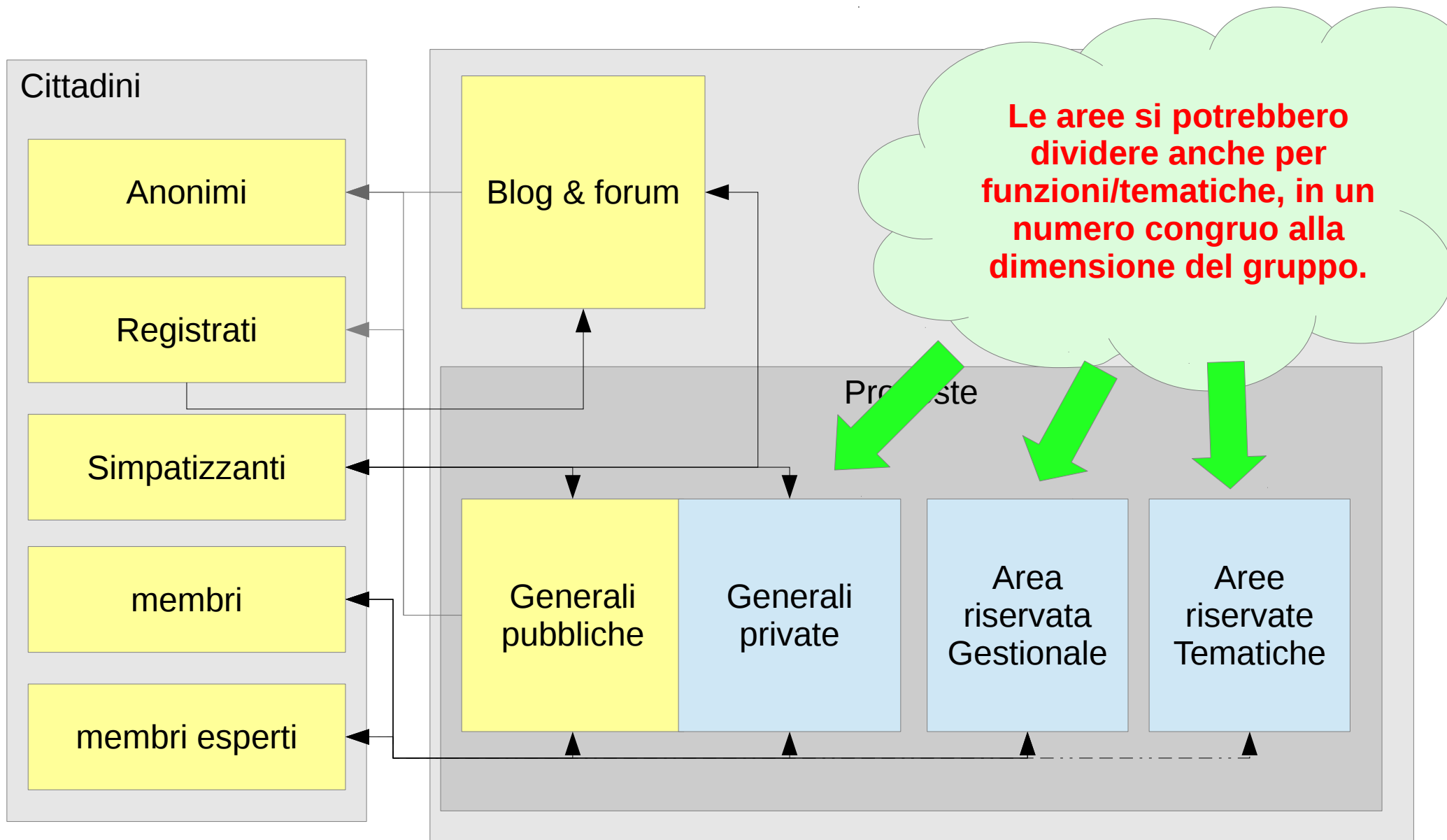
# Struttura di un Gruppo



# Struttura di un Gruppo



# Struttura di un Gruppo



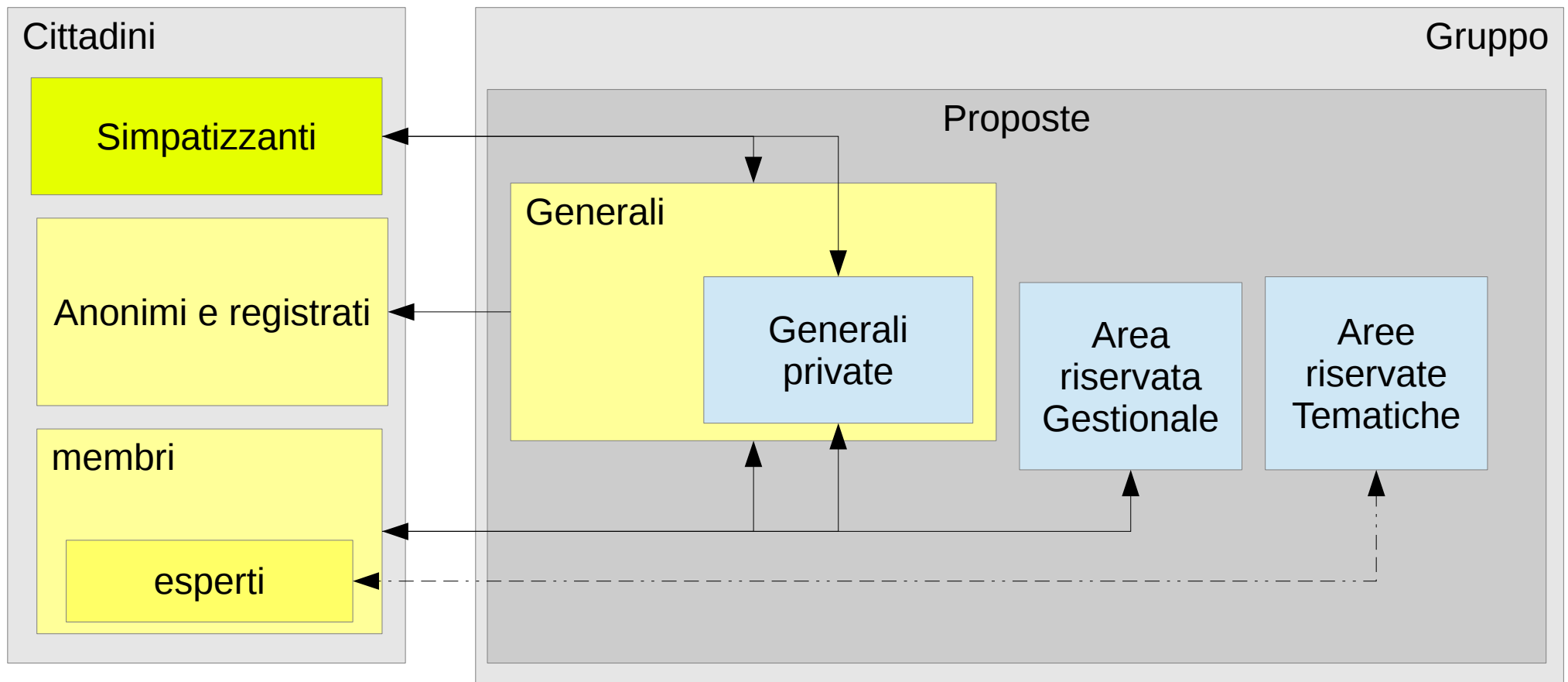
# Impostazioni per area proposte a struttura “libera”

*I redattori delle proposte possono scegliere singolarmente quali opzioni applicare alla stessa:*

- ✓ Anonimato temporaneo
- ✓ Rendere la proposte visibili all'esterno
- ✓ Voto segreto/palese

**Impostazione su “proposte” del Gruppo:**

**Gli utenti possono modificare le impostazioni avanzate = SI**



# Impostazioni per area proposte a struttura “chiusa”

*Tutte le proposte saranno “private” visibili solo ai membri del Gruppo, le altre opzioni saranno predefinite, comuni per tutti*

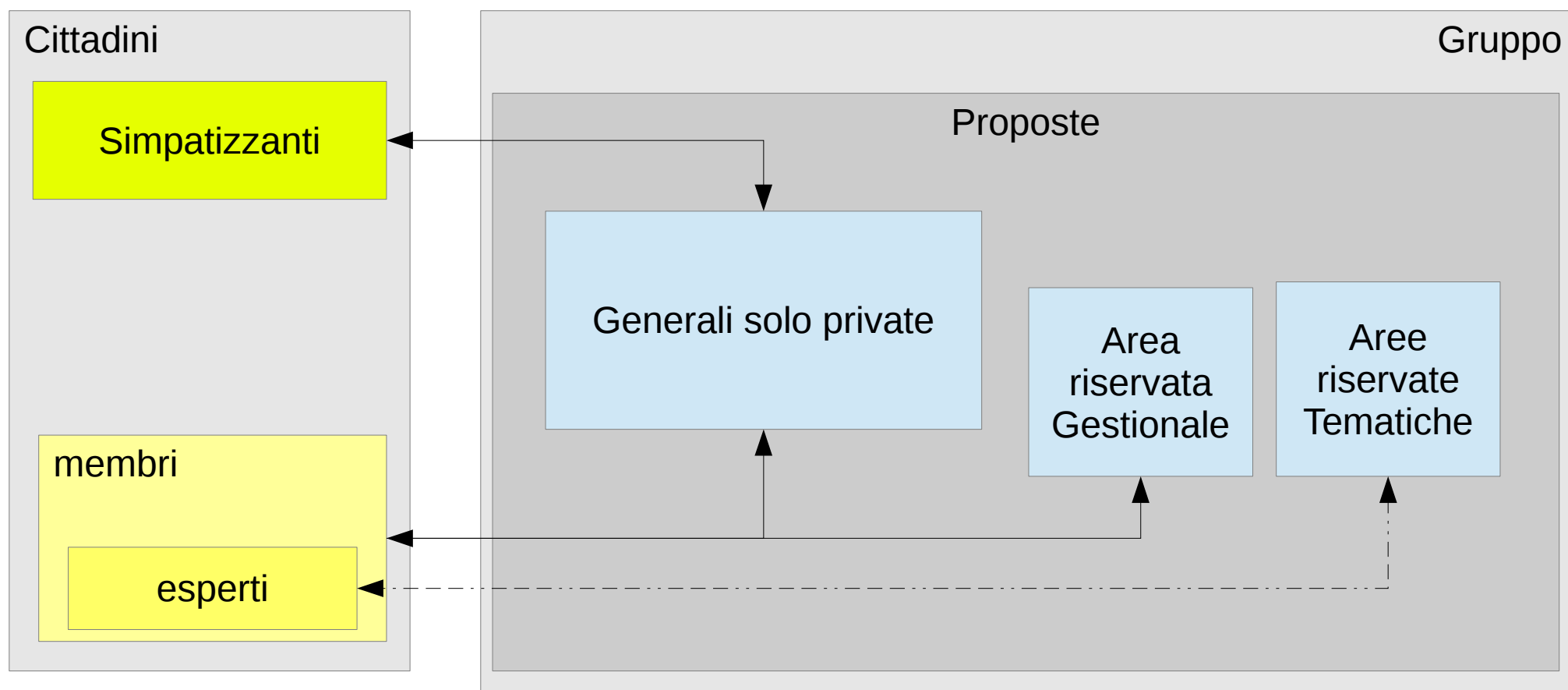
## Impostazioni su “proposte” del Gruppo:

Anonimato temporaneo attivo = *SI o NO*

Proposte visibili all'esterno = **NO**

Voto segreto = *SI o NO*

Gli utenti possono modificare le impostazioni avanzate = **NO**



# Impostazioni per area proposte a struttura “aperta”

*Tutte le proposte nell'area generale saranno “pubbliche” visibili anche a visitatori non appartenenti al Gruppo, le altre opzioni saranno predefinite, comuni per tutti*

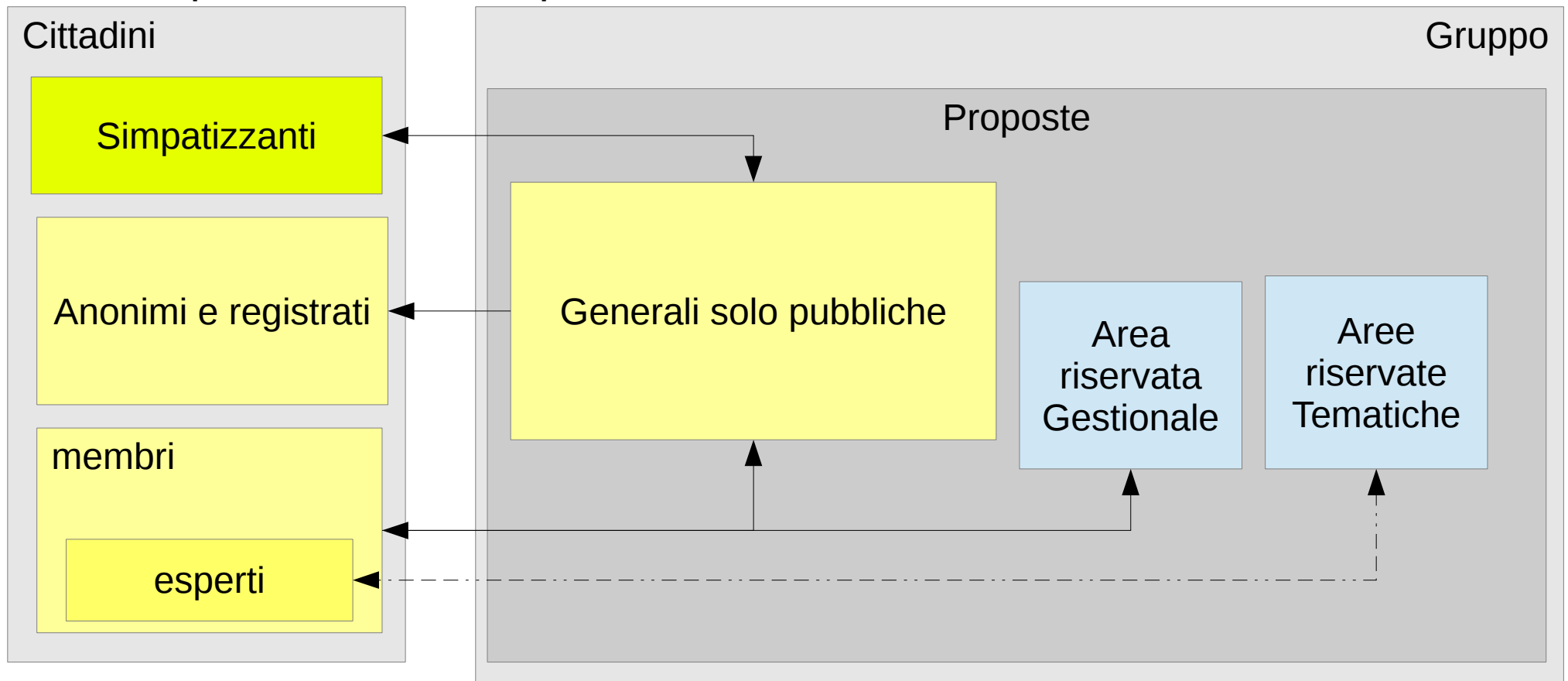
## Impostazioni su “proposte” del Gruppo:

Anonimato temporaneo attivo = *SI* o *NO*

**Proposte visibili all'esterno = *SI***

Voto segreto = *SI* o *NO*

**Gli utenti possono modificare le impostazioni avanzate = *NO***





# Aree riservate/aree di lavoro

Il Gruppo può prevedere uno o più sotto-gruppi riservati, gestiti con dei propri permessi d'accesso e attività.

Lo scopo di questi sotto-gruppi sono:

- rendere disponibile uno spazio per proposte che richiedono particolare privacy;
- creare aree destinate alle commissioni/gruppi di lavoro ristretti agli "esperti".

Sotto sono citati alcuni tipici esempi.

- Aree gestionali:
  - Organizzazione interna
  - Gestione Eventi/incontri
- Commissioni/Gruppi di lavoro tematici
  - Tematici per categoria (sanità, istruzione, controllo bilancio, controllo giuridico... )
  - Comunicazione del Gruppo
  - Amministrazione finanziaria del Gruppo
  - Assistenza legale del Gruppo

# Gestione accessi e certificazione utente

L'accesso al Gruppo (come Simpatizzante o Membro effettivo) è possibile solo con il permesso di membri che ne detengono i diritti d'accettazione.

Si propone un sistema di certificazione d'identità manuale, che serve a dare concretezza agli utenti. Ovviamente richiede lavoro e responsabilità da parte dei gestori del Gruppo.

Procedura:

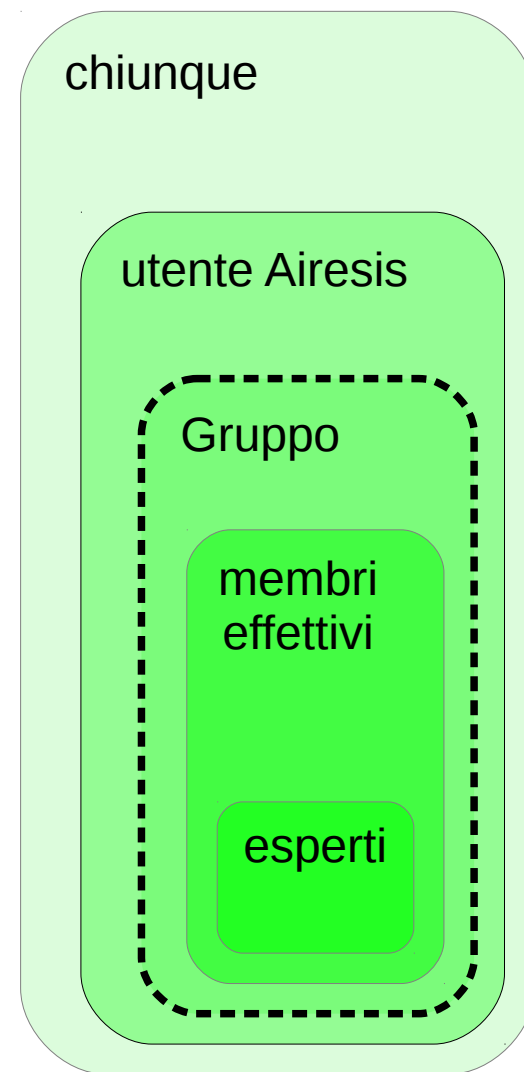
- Step 1: utente chiede l'adesione al gruppo
- Step 2: un responsabile (*burocrate*) valuta i presupposti all'adesione, in base alla politica del Gruppo
- Step 3: un responsabile (*burocrate*) controlla la rispondenza dell'account alla persona fisica che ha chiesto l'adesione
- Step 4: se le generalità corrispondono, l'utente è certificato e può accedere al gruppo
- Step 5: un responsabile (*burocrate*) tiene registro degli utenti e dei loro ruoli

# Struttura e tipologie di utenti

Gli utenti internet che possono interagire in qualche maniera con il Gruppo possono essere differenziati in **quattro tipologie** fondamentali, a seconda del loro coinvolgimento:

- **Anonimo** – visitatore non registrato in Airesis, vuole curiosare l'attività del Gruppo;
- **Registrato** – utente registrato in Airesis, ma non membro del Gruppo, vuole conoscere l'attività del Gruppo;
- **Simpatizzante** – membro del Gruppo che simpatizza per esso e vuole partecipare saltuariamente alle attività;
- **Membro** – membro del Gruppo che spende tempo e risorse per supportarlo;
- **Membro esperto** – membro del gruppo con competenze o ruoli speciali.

I permessi d'accesso possono essere personalizzati grazie alle impostazioni specifiche per ogni Gruppo, rese disponibili da Airesis.



# Utente Anonimo

*visitatore non registrato in Airesis, vuole curiosare l'attività del Gruppo*

- Requisiti:
  - Nessuno (nemmeno registrato in Airesis)
- Permessi d'accesso al Gruppo:
  - Blog & forum pubblico:
    - Legge i post
    - Non può commentare i post
  - Forum privato:
    - inaccessibile
  - Proposte generali pubbliche:
    - Legge le proposte;
    - Non può inserirle, commentarle, votarle, vedere i risultati di voto;
  - Proposte generali private:
    - Inaccessibili
  - Proposte aree riservate:
    - Inaccessibili

# Utente Registrato

*utente registrato in Airesis, ma non membro del Gruppo, vuole conoscere l'attività del Gruppo*

- Requisiti:
  - Nessuno
- Permessi d'accesso al Gruppo:
  - Blog:
    - Legge e commenta i post
  - Forum pubblico:
    - Legge e ma non commenta i post
  - Forum privato:
    - Inaccessibile
  - Proposte generali pubbliche:
    - Legge le proposte;
    - Non può inserirle, commentarle, votarle, vedere i risultati (possibile per utenti della piattaforma se il Gruppo è a struttura aperta);
  - Proposte generali private o in aree riservate:
    - Inaccessibili

# Utente Simpatizzante

*membro del Gruppo che simpatizza per esso e vuole partecipare saltuariamente alle attività*

- Requisiti:
  - Utente con certificazione d'identità
  - Rende disponibile un contatto (e-mail)
- Permessi d'accesso al Gruppo:
  - Blog:
    - Legge e commenta i post
  - Forum (tutti):
    - Legge, commenta e inserisce post
  - Proposte generali (tutte):
    - Legge, commenta e vede i risultati delle proposte;
    - Non può inserirle e votarle;
  - Proposte aree riservate:
    - Inaccessibili

# Utente Membro

*membro del Gruppo che spende tempo e risorse per supportarlo*

- Requisiti:
  - sostiene economicamente il Gruppo (tesseramento)
  - lavora gratuitamente nelle iniziative del Gruppo (volontariato)
- Permessi d'accesso al Gruppo:
  - Blog:
    - Legge e commenta i post
  - Forum:
    - Legge, commenta e inserisce post
  - Proposte generali:
    - Legge, inserisce, commenta, vota e vede i risultati delle proposte
  - Proposte aree riservate Gestionali:
    - Legge, inserisce, commenta, vota e vede i risultati delle proposte
  - Proposte aree riservate Tematiche:
    - Legge, commenta, vota e vede i risultati delle proposte
    - Non può inserire le proposte

# Utente Membro Esperto

*membro del gruppo con competenze o ruoli speciali*

- Requisiti:
  - sostiene economicamente il partito (tesseramento)
  - lavora gratuitamente nelle iniziative del partito (volontariato)
  - documentabili competenze tematiche (titoli studio, curriculum,...)
- Permessi d'accesso al Gruppo:
  - Blog:
    - Legge e commenta i post
  - Blog e forum:
    - Legge, commenta e inserisce post
  - Proposte generali:
    - Legge, inserisce, commenta, vota e vede i risultati delle proposte
  - Proposte aree riservate Gestionali:
    - Legge, inserisce, commenta, vota e vede i risultati delle proposte
  - Proposte aree riservate Tematiche non di specifica competenza:
    - Legge, commenta, vota e vede i risultati delle proposte
    - Non può inserire le proposte
  - Proposte aree riservate Tematiche di specifica competenza:
    - Legge, inserisce, commenta, vota e vede i risultati delle proposte



# Ruoli “speciali” nel Gruppo

- **Amministratore di Gruppo:**
  - Gestisce complessivamente il gruppo della piattaforma (aree, quorum, ruoli, permessi,... )
- Esperto di comunicazione “**Comunicatore**”:
  - Gestisce il **blog** (redige nuovi post)
  - Segnala **incontri, conferenze** e altri eventi
- **Organizzatore:**
  - gestisce gli **ordini del giorno**
  - Gestisce i **periodi di votazione**
  - Indica assemblee e **riunioni interne**
- **Burocrate:**
  - Sostiene **proposte esterne** a nome del gruppo
  - **Verifica identità** dei simpatizzanti
  - **Registra il ruolo** dei membri/simpatizzanti (*albo degli utenti certificati*)
  - Gestisce i **documenti comuni**

*In mancanza di membri i ruoli possono essere cumulati.*

# Settaggio ruoli e permessi nel Gruppo

<b>Permessi</b>	<b>Simpatiz- zante</b>	<b>Membro</b>	<b>Membro esperto</b>
<b>Pubblicare nella Home Page del gruppo</b>	no	no	comunicatore
<b>Creare eventi</b>	no	no	comunicatore organizzatore
<b>Creare periodi di votazione</b>	no	no	organizzatore
<b>Sostenere proposte a nome del gruppo</b>	no	no	burocrate
<b>Aggiungere partecipanti nel gruppo</b>	no	no	burocrate
<b>Visualizzare le proposte private</b>	si	si	si
<b>Contribuire alle proposte</b>	si	si	si
<b>Inserire nuove proposte nel gruppo</b>	no	si	si
<b>Visualizzare i documenti</b>	si	si	si
<b>Gestire i documenti</b>	no	no	burocrate
<b>Votare le proposte</b>	no	si	si

*In blu = vedasi ruoli speciali*

# Settaggio ruoli e permessi aree riservate

Area	Permessi	Simpatiz- zante	Membro	Membro esperto
Organizzazione	Visualizzare le proposte	no	si	si
	Contribuire alle proposte	no	si	si
	Inserire nuove proposte	no	si	si
	Votare le proposte	no	si	si
Tematiche	Visualizzare le proposte	no	si	si
	Contribuire alle proposte	no	si	si
	Inserire nuove proposte	no	no	forse
	Votare le proposte	no	si	si

**Forse** = il permesso dipende dal ruolo di “specialista” che assume rispetto all'area riservata/gruppo di lavoro.

# Settaggio “quorum” per le proposte

Tipologia di proposta	tempo di dibattito	quorum di dibattito		quorum di votazione	
		valutazioni minime	Gradimento – maturità minima	minimo votanti	maggioranza necessaria
<b>Statuto del Gruppo</b>	180 g	50%	70%	67%	80%
<b>Indirizzo strategico</b>	90 g	20%	50%	40%	67%
<b>Creazione di nuova attività/servizio</b>	60 g	10%	50%	10%	50%
<b>Modifica attività/servizio</b>	30 g	5%	50%	5%	50%
<b>Emendamento veloce</b>	15 g	10%	50%	10%	50%
<b>Ordine del giorno</b>	7 g	0%	50%	0%	50%
<b>Proposta urgente</b>	3 g	10%	70%	10%	70%

# Problemi

Non si deve nascondere che questa proposta/ipotesi presenta problemi, che dovrebbero essere puntualmente affrontati. Una soluzione potrebbe essere accettarne i limiti, usarla per quello che offre, e affrontare con strumenti tradizionali le problematiche considerate critiche.

- Concludiamo elencando alcune evidenti criticità:
  - problemi di sicurezza legati all'uso di una piattaforma non-proprietaria;
  - l'impossibilità di condividere con altri gruppi le proposte, se non attraverso gruppi che rappresentano livelli geografici superiori;
  - l'assenza di meccanismi di trasferimento/condivisione delle iniziative tra le aree di un gruppo (general-tematiche-riservate);
  - il meccanismo di certificazione utente richiede lo stesso livello di attività dei sistemi tradizionali (la piattaforma oggi non aiuta).